

VEJA AQUI COMO É FÁCIL ACESSAR O SAFE-DOC

1. Entre no site da MHM: www.grupomhm.com.br e clique no ícone do SAFE-DOC, ou digite www.acessodigital.com.br/mhm e digite seu login e sua senha



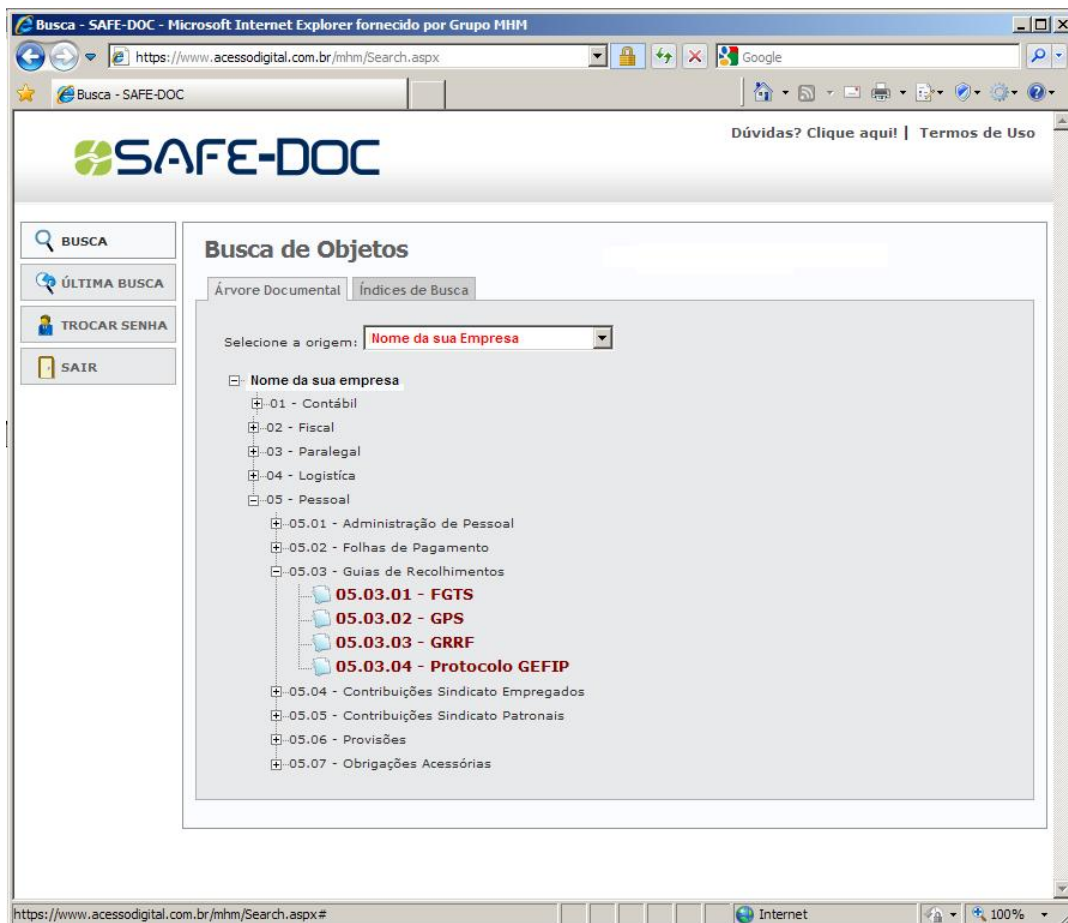
2. Esta é tela inicial da sua empresa:



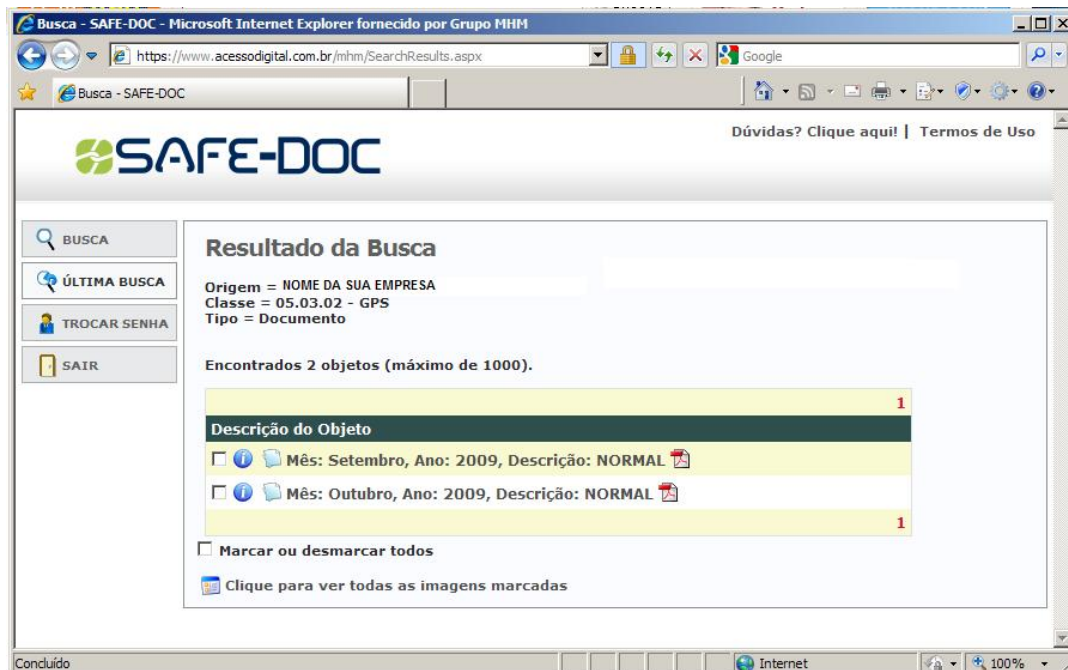
3. Vá clicando no sinal de + para localizar as pastas dos arquivos:



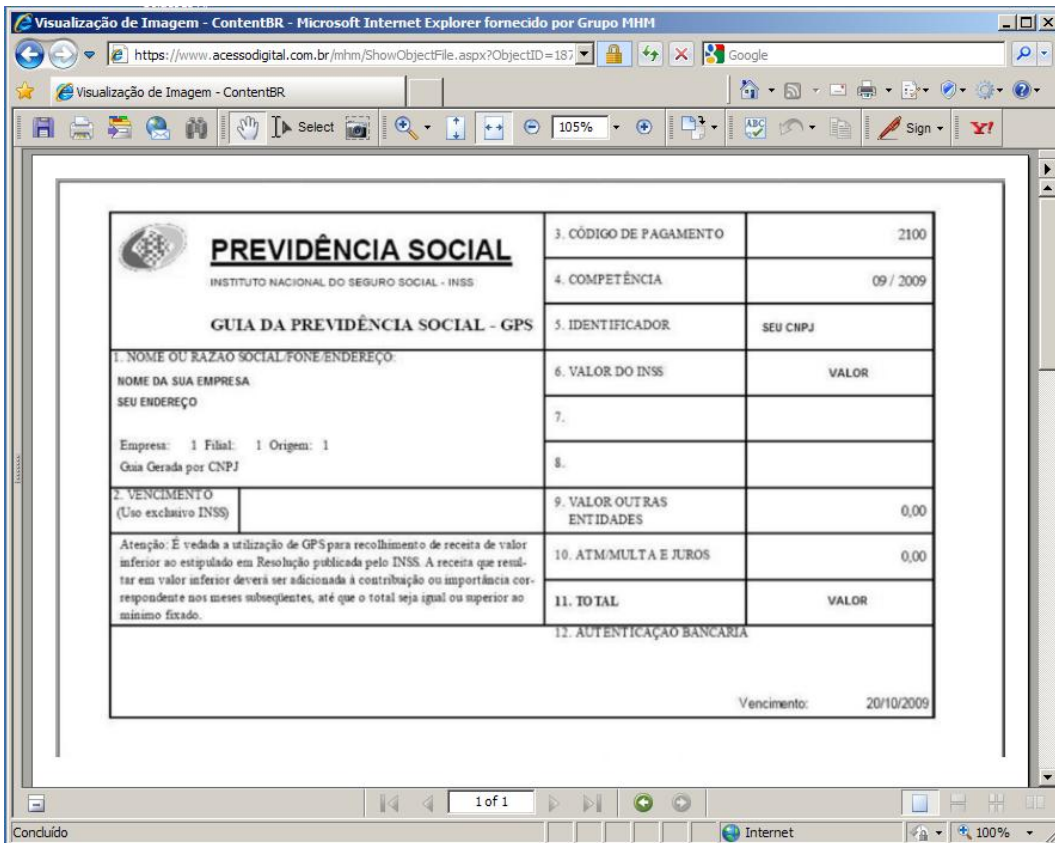
4. Selecione a pasta desejada, por exemplo, GPS:



5. Pronto! Agora você poderá “filtrar” a sua busca pelos critérios disponíveis, como mês e/ou ano, ou ainda uma descrição qualquer conhecida. Pode ainda simplesmente clicar em “Executar Busca” e todos os documentos salvos nesta pasta retornarão para sua escolha!



6. Clique no documento desejado e aguarde seu aparecimento:

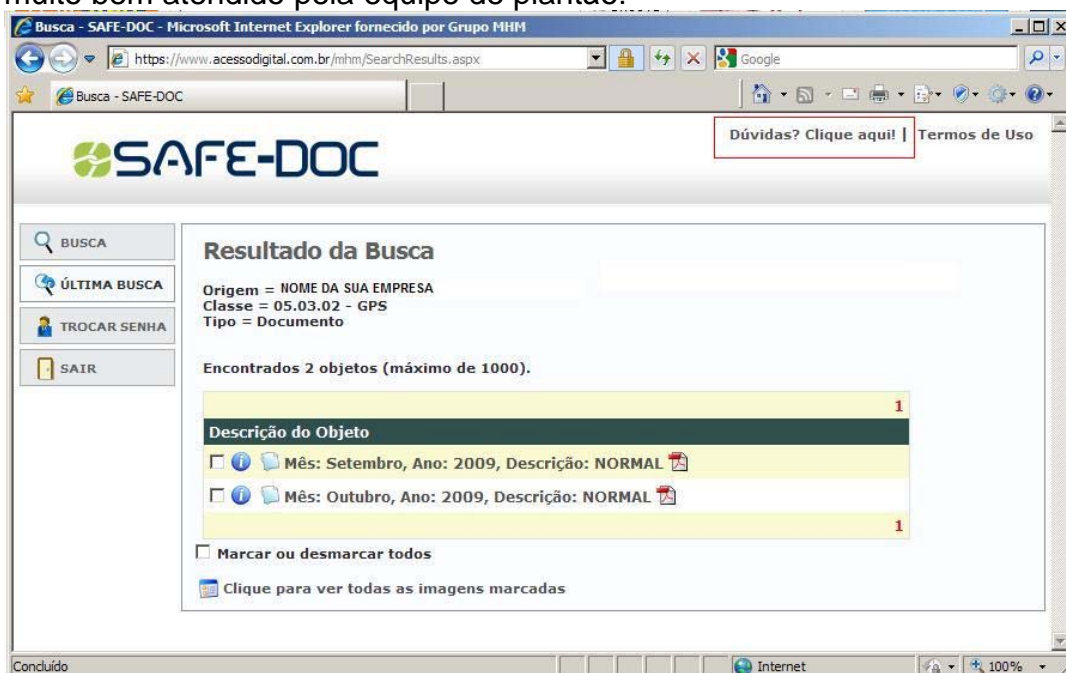


7. Agora você pode imprimi-lo ou salvá-lo como desejar.

8. Para outros documentos clique no Botão “Busca” e repita os passos acima desde o item 2.

9. Você também pode trocar sua senha (recomendado) clicando no botão “Trocar Senha”.

10. Em caso de dúvida, ou qualquer outro problema, não tenha receio de nos contatar pelo tel. 5549-7611 ou ainda pelo SAC do SAFE-DOC, tel. 2 886 - 6 2 0 3. Você ainda pode usar o “Help On-line” clicando em “Dúvidas? Clique aqui!” no próprio site do SAFE-DOC. Você será muito bem atendido pela equipe de plantão!



11. A MHM lhe deseja Bons Negócios e um Belo Futuro para nosso planeta!